

# PYÖRÄILYN OLOSUHTEET SUOMEN KUNNISSA 2018

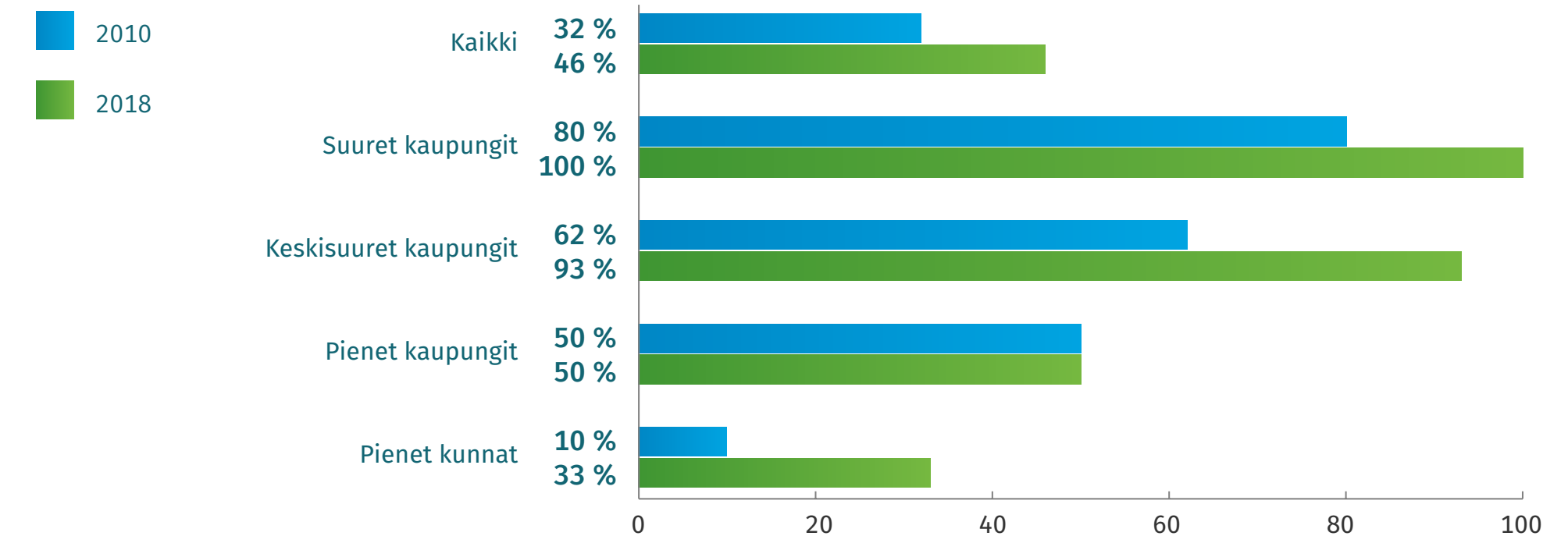
## Selvityksen aihealueet

-  PYÖRÄILYN KEHITTÄMINEN
-  HENKILÖRESURSSIT
-  PYÖRÄKARTAT JA REITTIOPPAAT
-  PYÖRÄPYSÄKÖINTI
-  KAUPUNKIPYÖRÄJÄRJESTELMÄT
-  PYÖRÄILYN KULKUMUOTO-OSUUS
-  SEURANTA
-  **PALAUTTEET JA KYSELYT**
-  PYÖRÄILYN SUJUVUUS
-  TALVIOLOSUHTEET
-  PYÖRÄILYVERKOSTON MÄÄRÄ
-  PYÖRÄILYN INVESTOINNIT

## Palautteen kerääminen kehitystyön lähtökohdaksi

Palautteen keräämisessä pyöräilyolosuhteista on tapahtunut pientä kehitystä viime vuosina, mutta ainakin osassa vastauksia kyse oli yleisestä kuntalaispalautekanavasta eikä niinkään pyöräilypalautekanavasta.

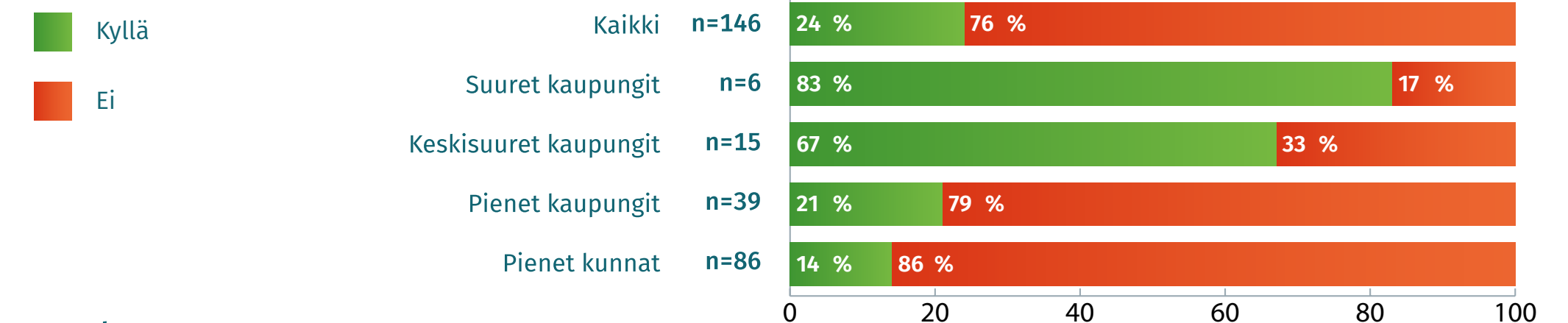
Palautteen kerääminen pyöräilyn olosuhteista




PALAUTTEET JA KYSELYT

Pyöräilyn olosuhteita koskevat tyytyväisyyskyselyt ovat huomattavasti täsmällisempi ja käyttökelpoisempi väline kehittämistyössä kuin yleiset palautekanavat.

Tyytyväisyyskyselyt pyöräilyn olosuhteista



PALAUTTEET JA KYSELYT



**24 %**

24 % kunnista tekee tyytyväisyyskyselyjä pyöräilyn olosuhteista.

**Pyöräilyn olosuhteet Suomen kunnissa 2018** -selvitys keräsi tietoa kuntien pyöräilyolosuhteiden tilanteesta päätöksenteon ja kehittämistyön tueksi. Tiedot kerättiin kyselyaineistona kuntien pyöräilyn olosuhteista vastaavilta henkilöiltä ja työryhmiltä. Tulokset esitetään koko Suomen keskiarvoina (N=150) ja myös kuntakokoluokittain. Osittain vuoden 2018 tuloksia verrataan vuonna 2010 edellisen kerran toteutetun vastaavan selvityksen tuloksiin. Selvityksen toteutuksesta vastasi Kunnossa kaiken ikää (KKI) -ohjelma yhteistyössä Pyöräilykuntien verkoston kanssa. Lisätietoja osoitteesta: [www.kkiohjelma.fi](http://www.kkiohjelma.fi)