

PYÖRÄILYN OLOSUHTEET SUOMEN KUNNISSA 2018

Selvityksen aihealueet



PYÖRÄILYN KEHITTÄMINEN



HENKILÖRESURSSIT



PYÖRÄKARTAT JA REITTIOPPAAT



PYÖRÄPYSÄKÖINTI



KAUPUNKIPYÖRÄJÄRJESTELMÄT



PYÖRÄILYN KULKUMUOTO-OSUUS



SEURANTA



PALAUTTEET JA KYSELYT



PYÖRÄILYN SUJUVUUS



TALVIOLOSUHTEET



PYÖRÄILYVERKOSTON MÄÄRÄ



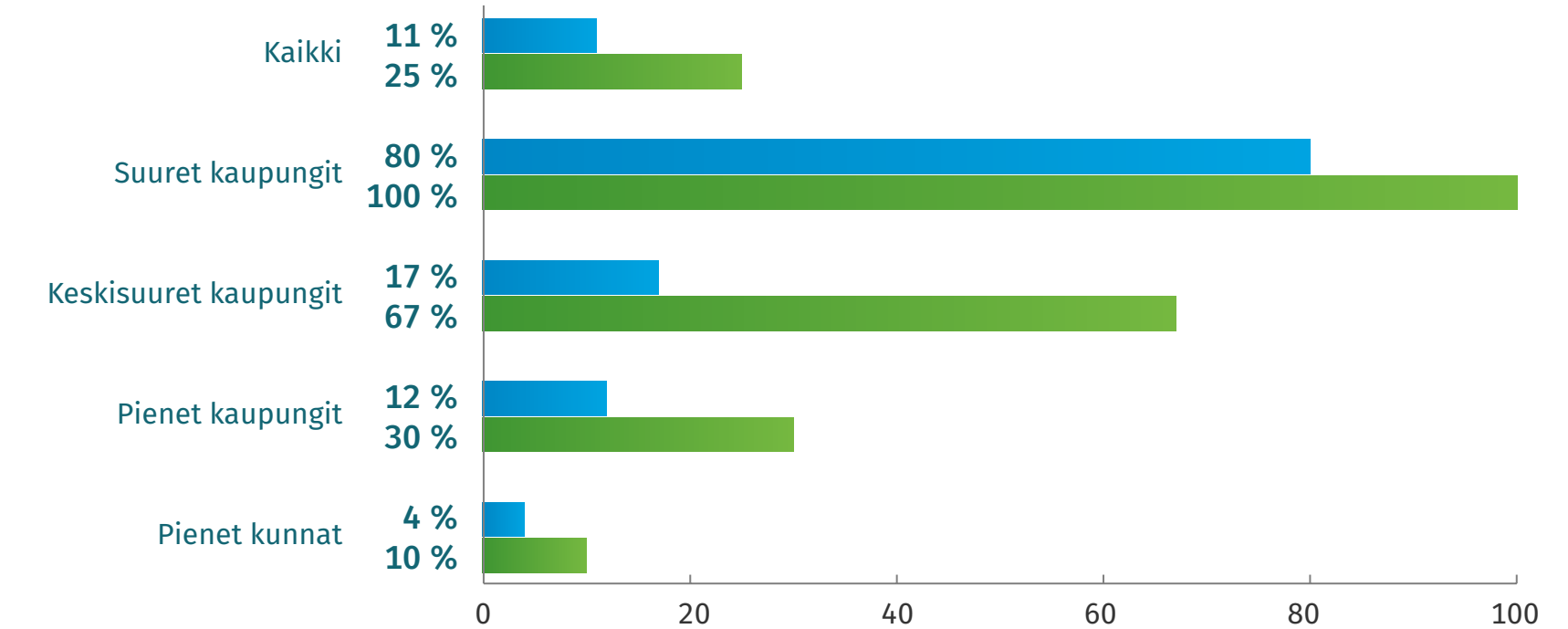
PYÖRÄILYN INVESTOINNIT

Vaikuttava pyöräilyn edistäminen – mitä tarvitaan?

Pyöräilyn edistämishjelmat ovat **kaksinkertaisesti** yleisempiä verrattuna vuoteen 2010.

Pyöräilyn edistämishjelmat

2010
2018



PYÖRÄILYN KEHITTÄMINEN

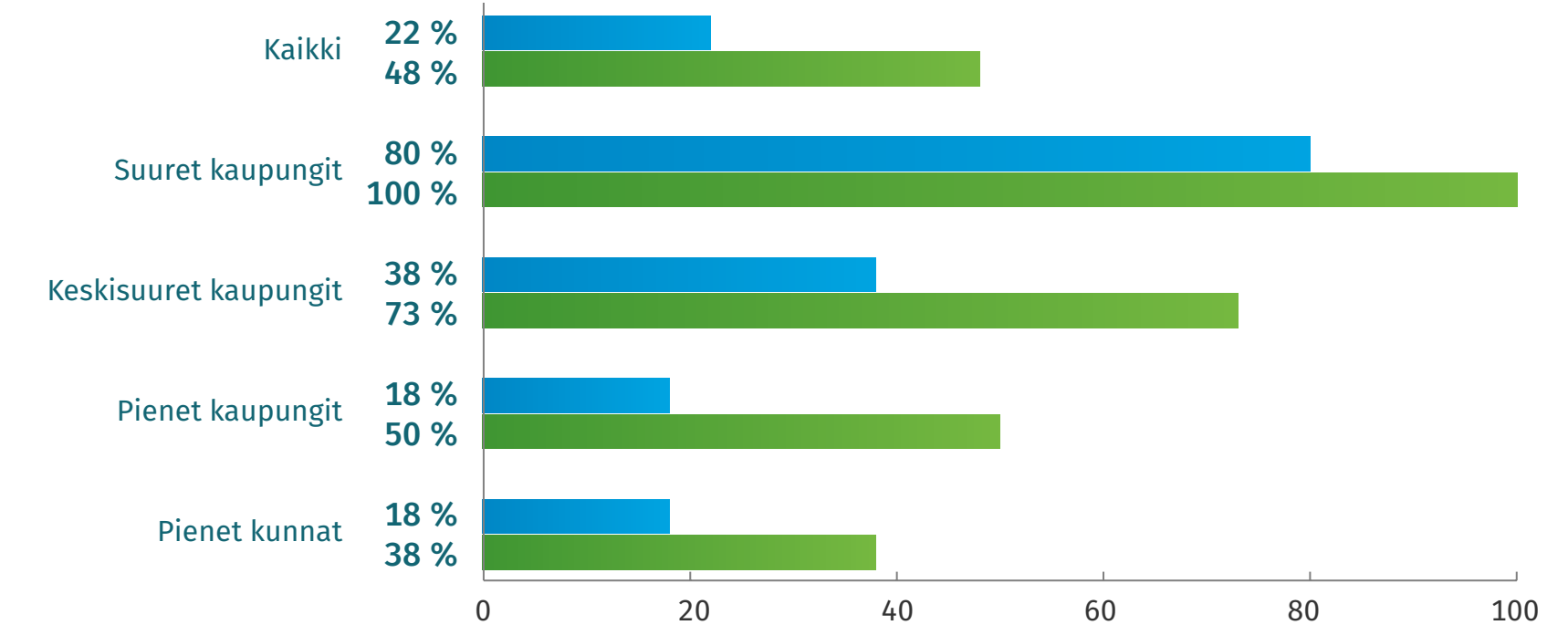
"Pyöräilyn edistämishjelmien merkitys on miltei ratkaiseva, kun pyöräilyä halutaan edistää tavoitteellisesti, systemaattisesti ja pitkäjänteisesti."

MATTI HIRVONEN,
PYÖRÄILYKUNTIEN VERKOSTO RY

Kunnista 48 prosentissa on tehty poliittisia päätöksiä pyöräilyn edistämiseksi kyselyä edeltäneen viiden vuoden aikana. Osuus on yli **tuplaantunut** vuodesta 2010.

Pyöräilyn edistämiseksi tehtyjen poliittisten päätösten yleisyys

2010
2018



PYÖRÄILYN KEHITTÄMINEN

Pyöräilyn olosuhteet Suomen kunnissa 2018 -selvitys keräsi tietoa kuntien pyöräilyolosuhteiden tilanteesta päätöksenteon ja kehittämistyön tueksi. Tiedot kerättiin kyselyaineistona kuntien pyöräilyn olosuhteista vastaavilta henkilöiltä ja työryhmiltä. Tulokset esitetään koko Suomen keskiarvoina (N=150) ja myös kuntakokoluokittain. Osittain vuoden 2018 tuloksia verrataan vuonna 2010 edellisen kerran toteutetun vastaavan selvityksen tuloksiin. Selvityksen toteutuksesta vastasi Kunnossa kaiken ikää (KKI) -ohjelma yhteistyössä Pyöräilykuntien verkoston kanssa. Lisätietoja osoitteesta: www.kkiiohjelma.fi

PYÖRÄILYN OLOSUHTEET SUOMEN KUNNISSA 2018

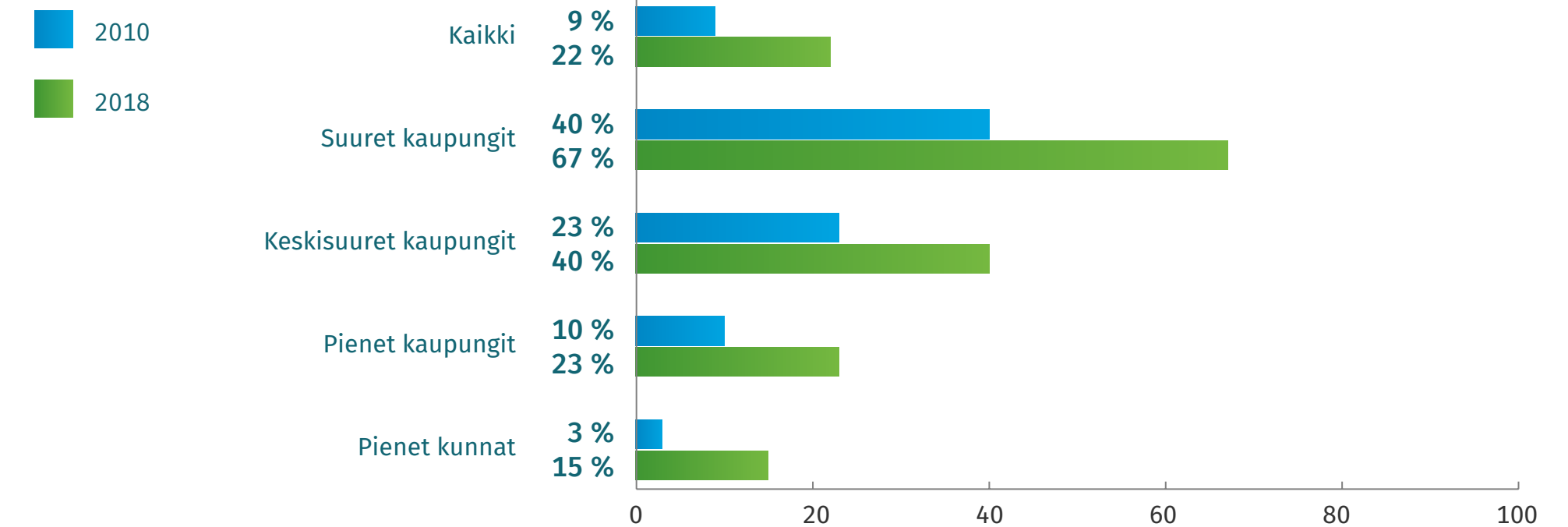


"Pyöräilyasioita käsittelevien työryhmien voimakas lisääntyminen ja pyöräilystä vastaavien viranhaltijoiden yleistyminen kunnissa vaikuttavat yhdessä siten, että pyöräilyn edistämiseen käytettävä työaika ja henkilöresurssit kunnissa ovat kasvussa, mikä on myönteinen kehityssuunta."

MATTI HIRVONEN,
PYÖRÄILYKUNTIEN VERKOSTO RY

Pyöräilyasioita käsitteleviä työryhmiä on yli **kaksi kertaa enemmän** kuin vuonna 2010 ja edistys näkyy vahvana kaikissa kuntakokoluokissa.

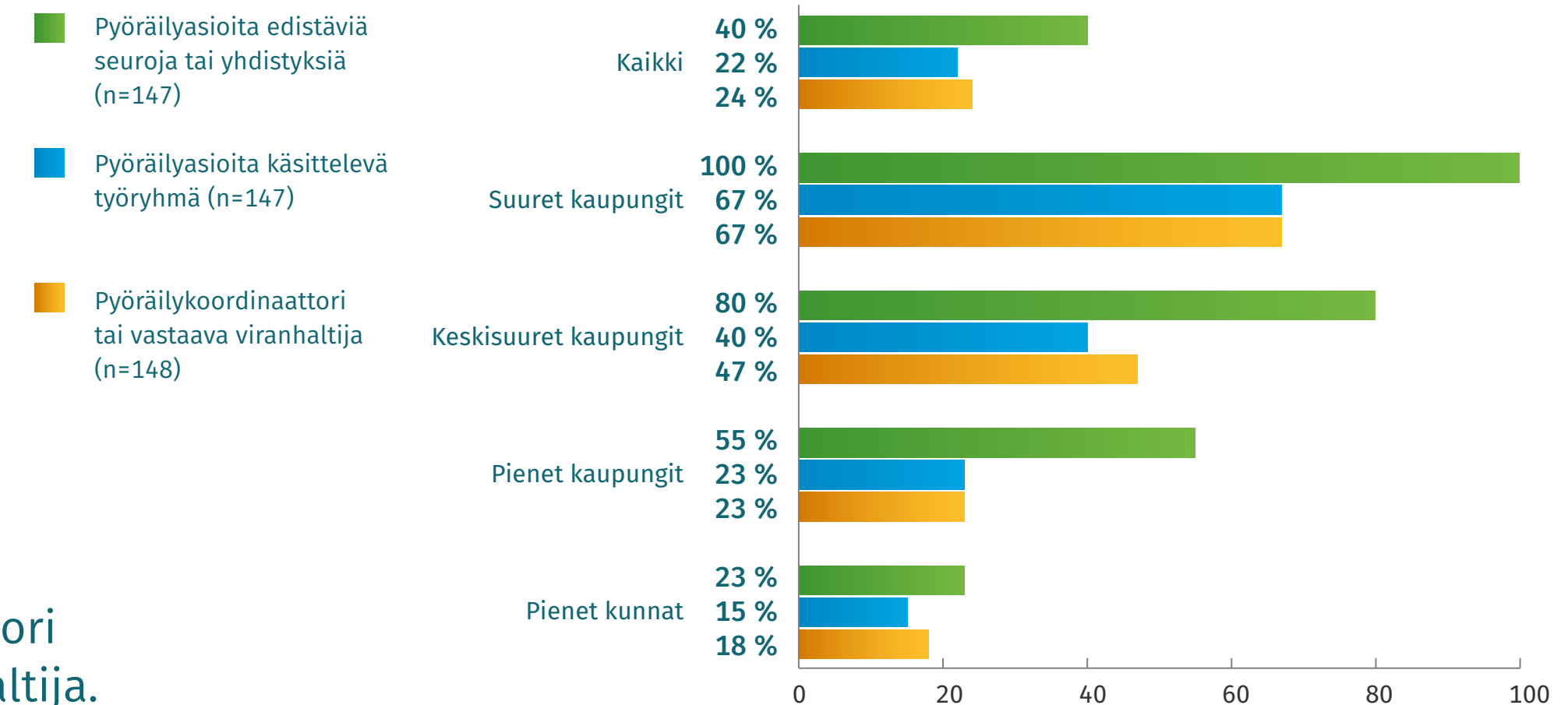
Pyöräilyasioita käsittelevä työryhmä



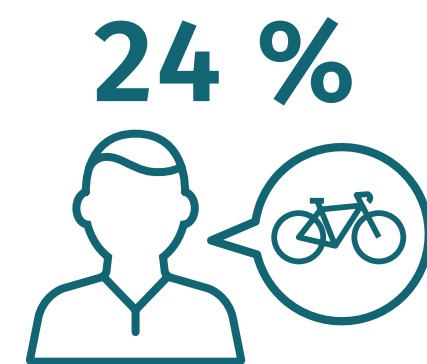
HENKILÖRESURSSIT

Vajaassa neljänneksessä kunnista toimii pyöräilykoordinaattori tai vastaava viranhaltija ja **40 prosentissa** kunnista on pyöräilyasioita edistäviä seuroja tai yhdistyksiä.

Pyöräilyä edistävät henkilöresurssit



HENKILÖRESURSSIT



24 % kunnista toimii pyöräilykoordinaattori tai vastaava viranhaltija.