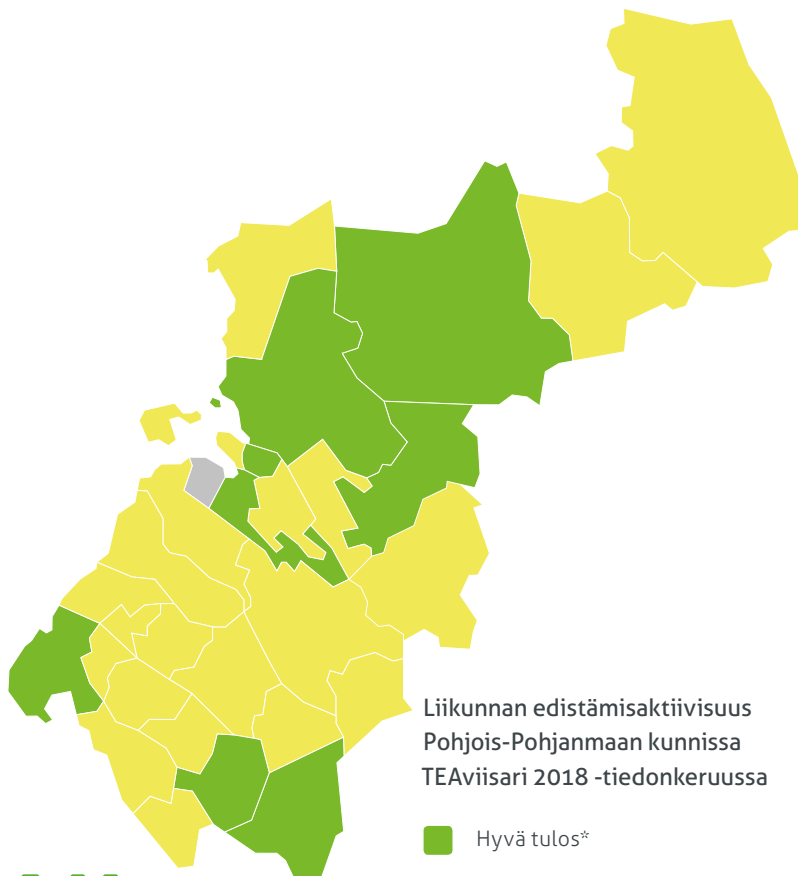


TEAvisari

TERVEYTTÄ EDISTÄVÄ LIIKUNTA POHJOIS- POHJANMAAN KUNNISSA 2018



Liikunnan edistämisasiivisuus
Pohjois-Pohjanmaan kunnissa
TEAvisari 2018 -tiedonkeruussa

- Hyvä tulos*
- Parannettavaa
- Tieto puuttuu

* Pistemäärä yli 75, kun tavoite 100. Näin edellytykset liikunnan edistämiseen kunnassa ovat kaikilta osin hyvän käytännön ja laadun mukaiset.



SITOUTUMINEN

79% 85%
KOKO MAA



Tämän valtuustokauden kuntastrategiassa on käsitelty liikunnan edistämistä.

62% 65%
KOKO MAA



Kunnassa on voimassa oleva liikuntasuunnitelma.

48% 44%
KOKO MAA



Hyvinvointikertomuksessa on kuvaus kuntalaisten liikunta-aktiivisuudesta.



JOHTAMINEN

89% 87%
KOKO MAA



Kunnassa on sovittu terveyttä edistävän liikunnan koordinoitavastuusta.

45% 45%
KOKO MAA

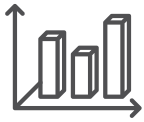


Liikunnan tai ulkoilun viranhaltija on osallistunut järjestäjänä maankäyttöön liittyviin yleisötilaisuuksiin.

66% 51%
KOKO MAA



Liikuntapaikkojen käyntitiedot on esitelty kunnan johtoryhmälle tai hyvinvoinnin ja terveyden edistämisen työryhmälle.

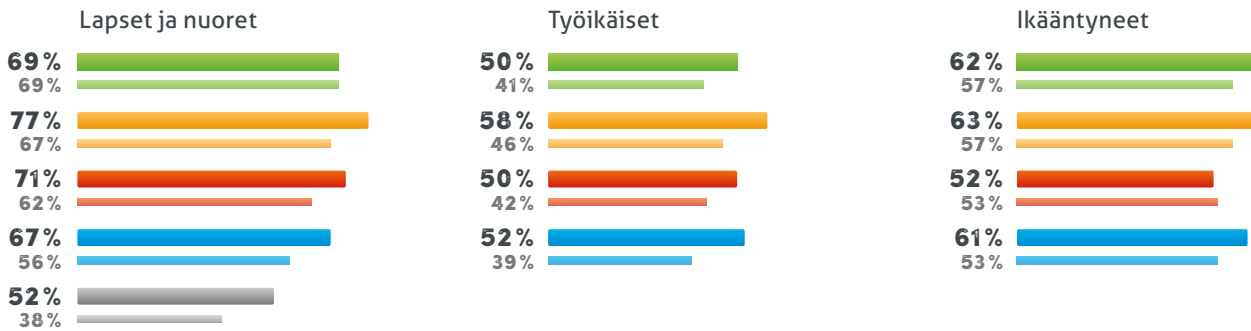


SEURANTA JA ARVIOINTI

Pohjois-Pohjanmaa
koko maa

Liikunta-aktiivisuuden seuraaminen Pohjois-Pohjanmaan kunnissa vähintään kahden vuoden välein

2018 2016 2014 2012 2010



VOIMAVARAT

64% KOKO MAA

LAPSET

7% KOKO MAA

AIKUISET

Koulujen liikuntasalit ovat maksuttomia liikunta- ja urheiluseurojen harjoitusvuoroilla.

1,0 HTV KOKO MAA

Liikunnan hallinnon ja suunnittelun ammattihenkilöiden määrä kunnassa henkilötyövuosina / 10 000 asukasta.



OSALLISUUS

24% KOKO MAA

23% KOKO MAA

86% KOKO MAA

79% KOKO MAA

Kunnassa toimii liikunta- ja urheiluseurojen, yhdistysten ja kunnan säännöllisesti kokoontuva yhteiselin esim. seuraparlamentti.

Kunta on käyttänyt sosiaalista mediaa liikuntapalveluiden kehittämiseen.



LIIKUNTA-NEUVONTA

69% KOKO MAA

76% KOKO MAA

Kunnassa järjestetään liikuntaneuvontaa.

24% KOKO MAA

32% KOKO MAA

Liikuntaneuvontakäynnit kirjataan potilastietojärjestelmään.

LIIKUNTANEUVONNAN JÄRJESTÄJÄ

POHJOIS-POHJANMAA

45% 40% 5% 10%

KOKO MAA

32% 28% 14% 26%

- Liikunnasta ja perusterveydenhuollosta vastaavat tahot yhdessä
- Liikunnasta vastaava taho yksin
- Perusterveydenhuollosta vastaava taho yksin
- Jokin muu taho / tahot

Katso oman kuntasi vertailutiedot ja tee konkreettiset toimenpide-ehdotukset:

www.teaviisari.fi