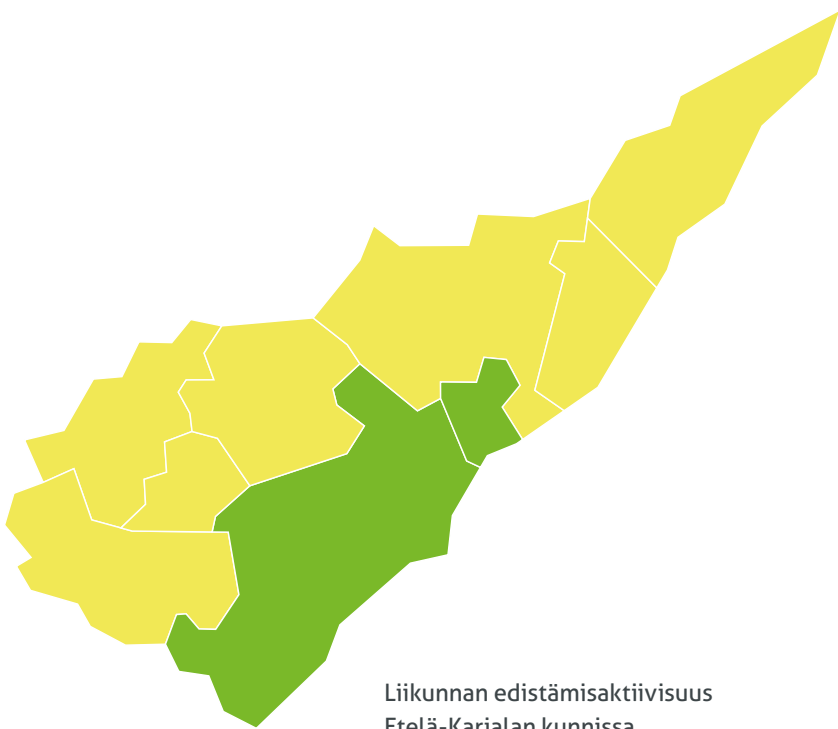


TEAvisari

# TERVEYTTÄ EDISTÄVÄ LIIKUNTA Etelä- KARJALAN KUNNISSA 2018



Liikunnan edistämisen aktiivisuus  
Etelä-Karjalan kunnissa  
TEAvisari 2018 -tiedonkeruussa

- Hyvä tulos\*
- Parannettavaa
- Tieto puuttuu

\* Pistemäärä yli 75, kun tavoite 100. Näin edellytykset liikunnan edistämiseen kunnassa ovat kaikilta osin hyvän käytännön ja laadun mukaiset.



## SITOUTUMINEN

**100%** 85 %  
KOKO MAA



Tämän valtuustokauden kuntastrategiassa on käsitelty liikunnan edistämistä.

**67%** 65 %  
KOKO MAA



Kunnassa on voimassa oleva liikuntasuunnitelma.

**62%** 44 %  
KOKO MAA



Hyvinvointikertomuksessa on kuvaus kuntalaisten liikuntaaktiivisuudesta.



## JOHTAMINEN

**89%** 87 %  
KOKO MAA



Kunnassa on sovittu terveyttä edistävän liikunnan koordinoitavastuusta.

**56%** 45 %  
KOKO MAA

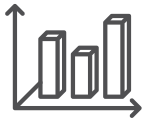


Liikunnan tai ulkoilun viranhaltija on osallistunut järjestäjänä maankäyttöön liittyviin yleisötilaisuuksiin.

**56%** 51 %  
KOKO MAA



Liikuntapaikkojen käyntitiedot on esitelty kunnan johtoryhmälle tai hyvinvoinnin ja terveyden edistämisen työryhmälle.

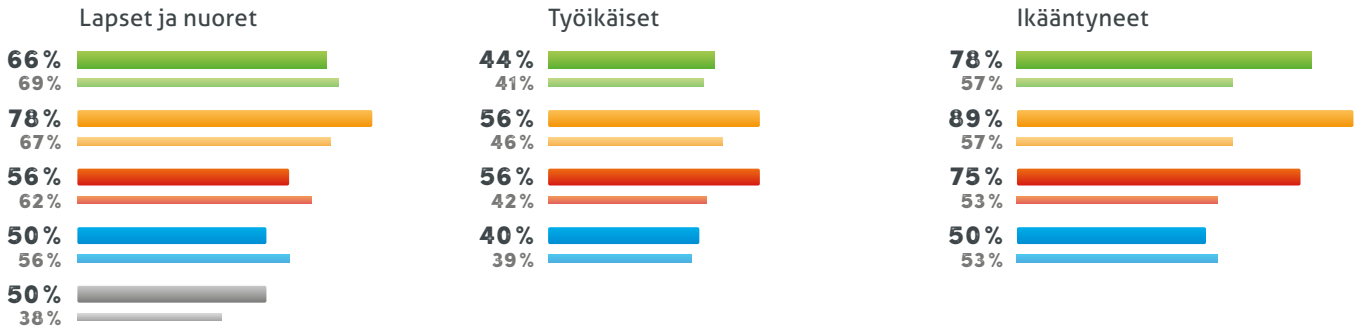


# SEURANTA JA ARVIOINTI

Etelä-Karjala  
koko maa

Liikunta-aktiivisuuden seuraaminen Etelä-Karjalan kunnissa vähintään kahden vuoden välein

2018 2016 2014 2012 2010



## VOIMAVARAT

44% 64% KOKO MAA

LAPSET

0% 24% KOKO MAA

AIKUISET

Koulujen liikuntasalit ovat maksuttomia liikunta- ja urheiluseurojen harjoitusvuoroilla.

0,8 HTV 0,9 HTV KOKO MAA

Liikunnan hallinnon ja suunnittelun ammattihenkilöiden määrä kunnassa henkilötyövuosina / 10 000 asukasta.



## OSALLISUUS

44% 23% KOKO MAA

67% 79% KOKO MAA

Kunnassa toimii liikunta- ja urheiluseurojen, yhdistysten ja kunnan säännöllisesti kokoontuva yhteiselin esim. seuraparlamentti.

Kunta on käyttänyt sosiaalista mediaa liikuntapalveluiden kehittämiseen.



## LIIKUNTA-NEUVONTA

100% 76% KOKO MAA

Kunnassa järjestetään liikuntaneuvontaa.

44% 32% KOKO MAA

Liikuntaneuvontakäynnit kirjataan potilastietojärjestelmään.

## LIIKUNTANEUVONNAN JÄRJESTÄJÄ

ETELÄ-KARJALA

11% 89%

KOKO MAA

32% 28% 14% 26%

- Liikunnasta ja perusterveydenhuollosta vastaavat tahot yhdessä
- Perusterveydenhuollosta vastaava taho yksin
- Liikunnasta vastaava taho yksin
- Jokin muu taho / tahot

Katso oman kuntasi vertailutiedot ja tee konkreettiset toimenpide-ehdotukset:

[www.teaviisari.fi](http://www.teaviisari.fi)